



**GIROS Y FINANZAS COMPAÑÍA DE FINANCIAMIENTO S.A.**  
**ESTADOS DE SITUACION FINANCIERA**  
 Al 31 de diciembre de 2018 y 2017  
 (Expresados en millones de pesos)


<b>ACTIVO</b>	<b>Notas</b>	<b>Diciembre 31 2018</b>	<b>Diciembre 31 2017</b>
Efectivo y equivalentes al efectivo	4	\$ 120,760	\$ 79,590
Operaciones del mercado monetario y relacionadas	5	2,267	-
Inversiones y operaciones con derivados:	6	126,168	79,006
Inversiones a valor razonable con cambios en resultados - instrumentos representativos de deuda		29,699	9,486
Inversiones a costo amortizado		9,240	11,896
Inversiones a valor razonable con cambios en el ORI - Instrumentos de patrimonio		-	1,184
Inversiones a valor razonable con cambios en resultados entregados en operaciones de mercado monetario - instrumentos representativos de deuda (derechos de transferencia)		2,602	6,184
Inversiones a valor razonable con cambios en resultados entregados en operaciones de mercado monetario - instrumentos de patrimonio (derechos de transferencia)		16,702	5,263
Inversiones a costo amortizado con cambios en resultados entregados en operaciones de mercado monetario - instrumentos representativos de deuda (derechos de transferencia)		7,192	3,043
Inversiones a valor razonable con cambios en el ORI - Instrumentos representativos de deuda		8,852	2,069
Inversiones a valor razonable con cambios en el ORI entregados en operaciones de mercado monetario - instrumentos de deuda		-	2,023
Operaciones de contado		44,645	32,739
Inversiones derechos fiduciarios		<u>7,236</u>	<u>5,119</u>
Cartera de créditos y operaciones de leasing financiero:	7	448,622	452,357
Cartera de vivienda y operaciones de leasing habitacional		41,422	26,899
Cartera y operaciones de leasing de consumo		339,613	311,375
Cartera y operaciones de leasing comerciales		103,953	145,566
Préstamos a empleados		<u>424</u>	<u>156</u>
		485,412	483,996
Menos: Deterioro		<u>(36,790)</u>	<u>(31,639)</u>
Cuentas por cobrar	8	41,171	41,951
Activos no corrientes mantenidos para la venta	9	2,545	964
Bienes recibidos en pago		3,621	1,290
Bienes restituidos de contratos de leasing		<u>308</u>	<u>314</u>
		3,929	1,604
Deterioro activos no corrientes mantenidos para la venta		<u>(1,384)</u>	<u>(640)</u>
Activos materiales	10	13,861	13,559
Propiedad y equipo		<u>13,861</u>	<u>13,559</u>
Otros Activos	11	<u>5,061</u>	<u>4,947</u>
<b>Total Activo</b>		<b>\$ <u>760,455</u></b>	<b>\$ <u>672,374</u></b>

Las notas adjuntas son parte integral de estos estados financieros.

(\*) Los suscritos Representante Legal y Contador certificamos que hemos verificado previamente las afirmaciones contenidas en estos estados financieros y que los mismos han sido tomados fielmente de los libros de contabilidad.

  
 Juan Pablo Cruz López  
 Representante Legal (\*)

  
 Rodolfo Moncada Ramírez  
 Contador (\*)  
 T.P. No.168516-T

  
 Cristian David Bolívar Bifazán  
 Revisor Fiscal  
 T.P. No.179556-T  
 Designado por Deloitte & Touche Ltda.  
 (Ver dictamen adjunto)


**GIROS Y FINANZAS COMPAÑÍA DE FINANCIAMIENTO S.A.**  
**ESTADOS DE SITUACIÓN FINANCIERA**  
 Al 31 de diciembre de 2018 y 2017  
 (Expresados en millones de pesos)


<u>PASIVO Y PATRIMONIO</u>	<u>Notas</u>	<u>Diciembre 31</u> <u>2018</u>	<u>Diciembre 31</u> <u>2017</u>
<b>PASIVO</b>			
Instrumentos financieros a costo amortizado:	12	\$ 561,227	\$ 498,423
Certificados de depósito a término		392,387	362,337
Depósitos de ahorro		144,828	119,801
Operaciones de reporto o repo		21,978	8,693
Operaciones simultáneas		<u>2,034</u>	<u>7,592</u>
Instrumentos financieros a valor razonable	6	44,359	32,475
Operaciones de contado		<u>44,359</u>	<u>32,475</u>
Créditos de bancos y otras obligaciones financieras	13	9,043	9,043
Cuentas por pagar:	14	30,589	25,966
Comisiones y honorarios		385	304
Impuestos		12,090	8,092
Contribución sobre transacciones		241	158
Proveedores y servicios por pagar		12,642	11,973
Retenciones y aportes laborales		1,290	1,251
Pasivos por impuestos diferidos		1,558	1,846
Diversas		<u>2,383</u>	<u>2,342</u>
Otros pasivos:		21,107	11,730
Obligaciones laborales	15	3,789	3,409
Ingresos anticipados		100	101
Intereses originados en procesos de rees		356	369
Diversos	16	<u>16,862</u>	<u>7,851</u>
Provisiones:		2,370	1,979
Otras	17	<u>2,370</u>	<u>1,979</u>
<b>Total Pasivo</b>		<b><u>668,695</u></b>	<b><u>579,616</u></b>
<b>PATRIMONIO</b>			
Capital Social	18	13,713	13,713
Reservas:	19	60,470	55,806
Reserva legal		<u>60,470</u>	<u>55,806</u>
Superávit:	20	5,004	5,079
Prima en colocación de acciones		5,015	5,015
Ganancias o pérdidas no realizadas (ORI)		<u>(11)</u>	<u>64</u>
Ganancias acumuladas ejercicios anteriores		63	10,049
Ganancia del ejercicio		13,728	9,329
Resultados acumulados proceso de convergencia		<u>(1,218)</u>	<u>(1,218)</u>
<b>Total Patrimonio</b>		<b><u>91,760</u></b>	<b><u>92,758</u></b>
<b>Total del Pasivo y Patrimonio</b>		<b>\$ <u>760,455</u></b>	<b>\$ <u>672,374</u></b>

Las notas adjuntas son parte integral de estos estados financieros.

(\*) Los suscritos Representante Legal y Contador certificamos que hemos verificado previamente las afirmaciones contenidas en estos estados financieros y que los mismos han sido tomados fielmente de los libros de contabilidad.

  
 Juan Pablo Cruz López  
 Representante Legal (\*)

  
 Rodolfo Moncada Ramirez  
 Contador (\*)  
 T.P. No.168516-T

  
 Cristian David Bolivar Pirzán  
 Revisor Fiscal  
 T.P. No.179556-T  
 Designado por Deloitte & Touche Ltda.  
 (Ver dictamen adjunto)