



BANCO UNIÓN S.A.
ESTADOS DE CAMBIOS EN EL PATRIMONIO
 Por los años que terminaron al 31 de diciembre de 2023 y 2022
 (Expresados en millones de pesos colombianos)

	<u>Capital</u>			<u>Superavit</u>			Otro Resultado Integral	Resultados acumulados y convergencia NCIF	Resultados del ejercicio	Total Patrimonio
	Autorizado	Por suscribir	Suscrito y pagado	Reserva legal	Prima en colocación de acciones					
Saldos al inicio de 2022	\$ 15.000	\$ (1.287)	\$ 13.713	\$ 85.603	\$ 5.015	\$ (2.369)	\$ (1.155)	\$ 36.104	\$ 136.913	
Dividendos pagados en efectivo	-	-	-	-	-	-	(13.200)	-	(13.200)	
Aumento reserva legal	-	-	-	22.904	-	-	(22.904)	-	-	
Perdida no realiza en inversiones disponibles para la Venta	-	-	-	-	-	(2.732)	-	-	(2.732)	
Traslado a ejercicios anteriores	-	-	-	-	-	-	36.104	(36.104)	-	
Utilidad del ejercicio	-	-	-	-	-	-	-	32.165	32.165	
Saldos al 31 de diciembre de 2022	\$ 15.000	\$ (1.287)	\$ 13.713	\$ 108.508	\$ 5.015	\$ (5.100)	\$ (1.155)	\$ 32.165	\$ 153.146	
Dividendos pagados en efectivo	-	-	-	-	-	-	(16.083)	-	(16.083)	
Aumento reserva legal	-	-	-	16.083	-	-	(16.083)	-	-	
Ganancia no realiza en inversiones disponibles para la Venta	-	-	-	-	-	4.162	-	-	4.162	
Traslado a ejercicios anteriores	-	-	-	-	-	-	32.165	(32.165)	-	
Utilidad del ejercicio	-	-	-	-	-	-	-	247	247	
Saldos al 31 de diciembre de 2023	\$ 15.000	\$ (1.287)	\$ 13.713	\$ 124.590	\$ 5.015	\$ (939)	\$ (1.155)	\$ 247	\$ 141.471	

Las notas adjuntas son parte integral de estos estados financieros.


Juan Pablo Cruz López
 Representante Legal (*)



Rodolfo Moncada Ramírez
 Contador (*)
 T.P. No.168516-T


Sandra Marcela Benalí Molina
 Revisor Fiscal Suplente
 T.P. No.244639-T
 Designado por Deloitte & Touche S.A.S.
 (Ver mi informe adjunto)


BANCO UNIÓN S.A.
ESTADOS DE FLUJOS DE EFECTIVO
 Por los años que terminaron el 31 de diciembre de 2023 y 2022
 (Expresados en millones de pesos)

	<u>2023</u>	<u>2022</u>
FLUJO DE EFECTIVO DE ACTIVIDADES DE OPERACIÓN :		
Utilidad del ejercicio	\$ 247	\$ 32.165
Mas cargos (Abonos) que no implican movimiento de fondos		
Provisión impuesto de renta y complementarios	3.345	18.186
Depreciaciones y amortizaciones	18.848	17.063
Pérdida neta en valoración de derivados	1	26
Deterioro de Cartera	84.634	55.572
Recuperaciones	(23.560)	(35.284)
(Ganancia) pérdida neta en venta de inversiones	(2)	175
Pérdida neta en venta de bienes recibidos	3.755	3.767
Utilidad en valoración de inversiones	(8.545)	(6.931)
Utilidad neta depurada	78.723	84.737
Variaciones en cuentas de activos y pasivos Operacionales:		
Incremento de certificados de deposito a término y cuentas de ahorro	188.275	74.692
Incremento Exigibilidades por Servicios	3.238	1.297
Incremento (Disminución) de operaciones repo, simultaneas e interbancarios	17.347	(9.009)
Incremento de inversiones a costo amortizado	(7.554)	(9.484)
Incremento de operaciones de contado pasivas	15.375	10.996
Disminución de inversiones a valor razonable	13.310	67.572
Incremento de cuentas por cobrar	(36.484)	(9.659)
Disminución de otros activos	31	432
Incremento de cartera de créditos	(177.912)	(133.587)
Disminución de cuentas por pagar	(19.926)	(17.760)
Disminución de Propiedades y Equipos	3.596	-
Incremento de bienes realizables y recibidos en pago	(4.782)	(2.442)
Disminución de provisiones	(1.751)	(319)
(Disminución) Incremento de otros pasivos	(3.770)	5.758
Efectivo neto proveniente de actividades de operación	67.716	63.227
FLUJO DE EFECTIVO ACTIVIDADES DE INVERSIÓN:		
Adquisición de activos intangibles	(6.780)	(6.406)
Adquisición de propiedades y equipo	(9.760)	(5.341)
Efectivo neto utilizado en actividades de inversión	(16.540)	(11.747)
FLUJO DE EFECTIVO ACTIVIDADES DE FINANCIACIÓN:		
Intereses pagados de obligaciones financieras y arrendamientos	(3.667)	(2.308)
Pagos Efectivos de Arrendamientos	(8.040)	(8.630)
Dividendos pagados en efectivo	(16.082)	(13.200)
Efectivo neto utilizado en actividades financiación	(27.789)	(24.138)
INCREMENTO NETO DEL EFECTIVO Y EQUIVALENTES DE EFECTIVO	23.387	27.342
EFFECTIVO AL COMIENZO DEL AÑO	132.589	105.247
EFFECTIVO AL FIN DEL AÑO	\$ 155.976	\$ 132.589

Las notas adjuntas son parte integral de estos estados financieros.


Juan Pablo Cruz Lopez
 Representante Legal (*)


Rodolfo Moncada Ramirez
 Contador (*)
 T.P.No.168516-T


Sandra Marcela Benavides Molina
 Revisor Fiscal Suplente
 T.P. No.244639-T
 Designado por Deloitte & Touche S.A.S.
 (Ver mi informe adjunto)