
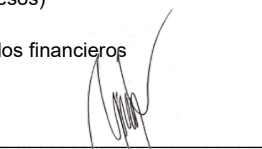



**BANCO UNION S.A.**  
**ESTADOS DE RESULTADOS Y OTRO RESULTADO INTEGRAL**  
 Por los años que terminaron al 31 de diciembre de 2023 y 2022  
 (Expresados en millones de pesos colombianos, excepto la utilidad por acción)

	Nota	2023	2022
Ingresos por Intereses, Inversiones, Cambios, y Comisiones			
Intereses de Cartera de créditos	22	139.292	98.811
Operaciones de Leasing		41	56
Ingresos financieros operaciones del mercado monetario y otros intereses		4.046	1.565
Valoración de Inversiones		11.265	8.976
Cambios por reexpresión de activos y pasivos de la posición propia	23	76.144	94.787
Comisiones		89.398	67.380
<b>Total Ingresos por Intereses, Inversiones, Cambios, y Comisiones</b>		<b>320.186</b>	<b>271.575</b>
Gastos por Intereses, Inversiones, Cambios, y Comisiones			
Intereses depósitos y exigibilidades		(74.248)	(28.234)
Intereses créditos de bancos y otras obligaciones financieras		(3.667)	(2.308)
Financieros por operaciones del mercado monetario y otros intereses		(2.695)	(2.030)
Comisiones		(14.027)	(11.368)
Pérdida en venta de bienes recibidos en pago y restituidos		(3.773)	(3.811)
Valoración de Inversiones		(24)	(215)
Cambios		-	(5)
<b>Total Gastos por Intereses, Inversiones, Cambios, y Comisiones</b>		<b>(98.434)</b>	<b>(47.971)</b>
Ganancia y/o pérdida por deterioro de activos financieros			
Deterioro cartera de créditos		(72.918)	(49.351)
Deterioro cuentas por cobrar		(10.722)	(5.441)
Deterioro bienes recibidos en dación en pago		(994)	(779)
Recuperación Deterioro		31.575	38.962
<b>Total Deterioro neto</b>	24	<b>(53.059)</b>	<b>(16.609)</b>
Otros ingresos de operación			
Por venta de activos no corrientes mantenidos para la venta		18	44
Recuperaciones riesgo operativo		1.920	887
Diversos	25	30.840	22.687
<b>Total Otros Ingresos de Operación</b>		<b>32.778</b>	<b>23.618</b>
Otros gastos de operación			
Beneficios a empleados		(84.604)	(70.820)
Depreciación y Amortizaciones		(22.096)	(21.176)
Gastos Diversos	26	(91.286)	(88.615)
<b>Total Otros gastos de Operación</b>		<b>(197.986)</b>	<b>(180.611)</b>
<b>Utilidad antes de Impuestos a las ganancias</b>		<b>3.485</b>	<b>50.002</b>
Impuesto a las ganancias			
Provisión para el pago de impuesto a las ganancias	28	(3.345)	(18.186)
Impuesto sobre la renta diferido		107	349
<b>Ganancia del ejercicio</b>		<b>247</b>	<b>32.165</b>
Otro resultado Integral			
Instrumentos financieros medidos al valor razonable con cambios en el ORI		4.162	(2.731)
<b>Ganancia integral del ejercicio</b>		<b>4.409</b>	<b>29.434</b>
Ganancia por acción básica y diluida ( en pesos)		<b>0,02</b>	<b>2,35</b>

Veanse las notas que acompañan los estados financieros

  
**Juan Pablo Cruz López**  
 Representante Legal (\*)

  
**Rodolfo Moncada Ramírez**  
 Contador (\*)  
 T.P. No.168516-T

  
**Sandra Marcela Benavides Molina**  
 Revisor Fiscal Suplente  
 T.P. No.244639-T  
 Designado por Deloitte & Touche S.A.S.  
 (Ver mi informe adjunto)