




**GIROS Y FINANZAS COMPAÑÍA DE FINANCIAMIENTO S.A.**  
**ESTADOS DE RESULTADOS Y OTRO RESULTADO INTEGRAL**  
 Por los años terminados al 31 de diciembre de 2021 y 2020  
 (Expresados en millones de pesos, excepto la utilidad por acción)

		<u>2021</u>	<u>2020</u>
Ingresos de operaciones ordinarias		279,805	257,247
Ingresos financieros cartera	81,110		87,099
Ingresos financieros operaciones del mercado monetario y otros intereses	1,001		1,668
Valoración por transferencia temporal de valores	38		230
Valoración de inversiones a valor razonable - instrumentos de deuda	767		1,256
Valoración de inversiones a valor razonable - instrumentos de patrimonio	187		779
Financiación de valores	3,457		1,776
Valoración a costo amortizado de inversiones	97		283
Comisiones y/o honorarios	54,496		36,724
Venta de inversiones	4		52
Valoración de operaciones de contado	35		11
Cambios por reexpresión de activos y pasivos de la posición propia	20	87,657	102,758
Ingresos operacionales leasing		145	437
Recuperaciones deterioro	21	<u>50,811</u>	<u>24,174</u>
<b>Gastos de operaciones</b>		<b>(91,786)</b>	<b>(106,352)</b>
Intereses depósitos y exigibilidades	(21,306)		(26,266)
Intereses créditos de bancos y otras obligaciones financieras	(1,416)		(16)
Financieros por operaciones del mercado monetario y otros intereses	(196)		(1,046)
Pérdida en venta de bienes recibidos en pago y restituidos	(4,198)		(2,252)
Comisiones	(11,047)		(9,710)
Venta de inversiones	(9)		(37)
Pérdida en la valoración de operaciones	(29)		(7)
Deterioro	24	(49,604)	(62,854)
Componente contracíclico deterioro individuales	24	<u>(3,981)</u>	<u>(4,164)</u>
<b>Otros ingresos de operación</b>		<b>19,545</b>	<b>17,059</b>
Por venta de activos no corrientes mantenidos para la venta		30	2
Recuperaciones riesgo operativo		362	549
Diversos	22	<u>19,153</u>	<u>16,508</u>
<b>Otros gastos de operación</b>		<b>(149,649)</b>	<b>(140,855)</b>
Beneficios a empleados	(59,406)		(57,604)
Honorarios	(1,967)		(2,017)
Impuestos y tasas	(2,759)		(2,456)
Arrendamientos	(2,730)		(1,880)
Contribuciones, afiliaciones y transferencias	(1,900)		(1,760)
Seguros	(3,128)		(2,684)
Mantenimiento y reparaciones	(483)		(619)
Adecuación e instalación	(686)		(677)
Multas y sanciones, litigios, indemnizaciones y demandas-riesgo operativo	(28)		(416)
Depreciación de la propiedad, planta y equipo	(3,330)		(3,107)
Depreciación de la propiedad, planta y equipo por derecho de Uso	(11,962)		(11,251)
Amortización de activos intangibles	(5,139)		(4,979)
Diversos	23	<u>(56,131)</u>	<u>(51,405)</u>
<b>Utilidad antes de Impuestos</b>		<b>57,915</b>	<b>27,099</b>
<b>Impuesto a las ganancias</b>			
Provisión para el pago de impuesto sobre la renta y complementarios	26	(21,733)	(11,020)
Impuesto sobre la renta diferido	27	<u>(78)</u>	<u>121</u>
<b>Resultado del período</b>		<b><u>36,104</u></b>	<b><u>16,200</u></b>
<b>Otro resultado Integral</b>			
Instrumentos financieros medidos al valor razonable con cambios en el ORI		(2,369)	1,069
<b>Utilidad Integral del período</b>		<b><u>33,735</u></b>	<b><u>17,269</u></b>

Las notas adjuntas son parte integral de estos estados financieros.

  
**Juan Pablo Cruz López**  
 Representante Legal (\*)

  
**Rodolfo Moncada Ramírez**  
 Contador (\*)  
 T.P. No.168516-T

  
**Cristian David Bolívar Pijazán**  
 Revisor Fiscal  
 T.P. No.179556-T  
 Designado por Deloitte & Touche Ltda.  
 (Ver dictamen adjunto)